

Rozdział 6 Im Zoo

Lekcja 1 Godzina 2 (44)

Tematy:

- kontynenty,
- zwierzęta,
- podróże.

Cele komunikacyjne:

- nazywanie kontynentów,
- pytanie o ulubiony kontynent,
- udzielanie odpowiedzi na otrzymane pytanie.

Słownictwo:

- die Kontinente, Afrika, Antarktika, Asien, Australien, Europa, Nordamerika, Südamerika.

Materiały dydaktyczne:



- podręcznik,
- ćwiczenia,
- nagrania online,
- zadania interaktywne.

Wprowadzenie do lekcji

Nauczyciel wita uczniów i sprawdza obecność. Uczniowie śpiewają dowolną piosenkę. Nauczyciel powtarza z uczniami słownictwo korzystając z gier interaktywnych Wordwall Kapitel 6 Lektion 1.

1. Uczniowie wykonują w zeszycie ćwiczeń ćwiczenie nr 2 str. 102, polegające na zapisaniu z rozsypanki literkowej poprawnych nazw kontynentów.

2. Uczniowie wykonują w zeszycie ćwiczeń ćwiczenie nr 3 str. 103, polegające na rozpoznaniu konturów kontynentów i zapisaniu ich nazw w wyznaczonych polach.




3. Uczniowie wykonują w zeszycie ćwiczeń ćwiczenie nr 4 str. 104, polegające na znalezieniu i zaznaczeniu w wykreślane nazw kontynentów.

4. Uczniowie wykonują w zeszycie ćwiczeń ćwiczenie nr 5 str. 104, polegające na pokolorowaniu kół olimpijskich oraz zapisaniu nazw kontynentów, które reprezentują.

5. Uczniowie rozwiązują krzyżówkę w zeszycie ćwiczeń ćwiczenie nr 6 str. 105.

6. Uczniowie wykonują w zeszycie ćwiczeń ćwiczenie nr 7 str. 104, polegające na zapisaniu skojarzeń do każdego podanego kontynentu.



Nauczyciel weryfikuje poprawność wykonanych zadań i nagradza uczniów pieczętą *sehr gut!*.

7. Uczniowie ustawiają się w kółeczku. Pierwszy uczeń wymawia na głos nazwę kontynentu np. *Europa* kolejny uczeń powtarza słówko i dodaje od siebie kolejną nazwę np.: *Europa, Australien*. Zabawa toczy się dalej, aż do ostatniego ucznia.



Zakończenie lekcji

Nauczyciel chwali uczniów za pracę na lekcji i żegna się.